


CÃOPARTILHE

a solidariedade pelos animais!


www.caopartilhe.com; caopartilhe@caopartilhe.com



CÃOPARTILHE

a solidariedade pelos animais!

www.caopartilhe.com; caopartilhe@caopartilhe.com



GUIA DO PROPRIETÁRIO RESPONSÁVEL

Adote um animal...*Cãopartilhe* essa idéia!

CÃOPARTILHE

a solidariedade pelos animais!



- Sempre que falar com seu gatinho, chame-o pelo nome. Comece chamando-o na hora das refeições e de dormir. Ele com certeza aprenderá a responder;
- Alimente seu gato com regularidade, no mesmo lugar e à mesma hora, todos os dias. Gatos são animais acostumados a rotinas;
- Os gatos do tipo "pêlo-comprido" precisam ser penteados e escovados todos os dias, à mesma hora. Já os gatos do tipo "pêlo-curto" podem ser penteados de escovados apenas uma vez por semana;
- Brincar é essencial para um gato se desenvolver, principalmente se for dos que vivem dentro de casa. Reserve 10 a 15 minutos diários para brincar com ele;
- Acostume o seu gatinho desde cedo a usar a bandeja sanitária. Coloque a bandeja com um produto absorvente num local sossegado, como a área de serviço por exemplo. Mostre a bandeja para o gatinho colocando-o dentro dela. Instintivamente ele fará as necessidades sem grandes problemas na bandeja sempre que necessário. É importante que o local das necessidades do gato seja bem tranquilo, e que a bandeja sanitária seja limpa logo após o uso, caso contrário ele fará em outros lugares da casa;
- Infelizmente os gatos adoram afiar as unhas em nossos estofados, é um instinto natural. Para que os nossos móveis não acabem em farrapos devemos encontrar objetos que os substituam à altura. Alguns deles são fáceis e baratos de encontrar, você pode usar um capacho de piaçava daqueles bem duros e cheios de farpas, eles adoram. Outra opção é um bom tronco de madeira colocado na vertical, mas se por acaso existir a possibilidade de gastar um pouco mais, adquira um daqueles postes de madeira revestidos de tapete, satisfação garantida para os bichanos.

LEMBRE-SE: Os animais seres senscientes, ou seja, capazes, dentre outras coisas de sofrer e sentir dor. Não são objetos dos quais podemos nos desfazer pelo simples mudar de gosto ou idéia.

GRUPO CÃOPARTILHE E CONSCIENTIZAÇÃO

O Grupo Cãopartilhe realiza um trabalho voluntário, dedicado ao resgate, cuidados e doação de animais de rua, bem como denúncia em caso de maus tratos e abandono.

Colabore! Una-se ao grupo nesta batalha pela vida! Trate os animais com respeito e dedicação, denuncie atos de crueldade, maus tratos e abandono e *cãopartilhe* a necessidade de proteção dos nossos bichos.

Elaboramos uma cartilha explicativa com dicas e informações para ajudar você a conviver e cuidar do seu companheiro. Leia com atenção.

DOMICILIAÇÃO

➤ **Em casa**

Mantenha seu animal sempre dentro do limite da casa ou quintal, mas lembre-se: **NUNCA PRESO EM CORRENTE!**

Os animais soltos na rua podem ser atropelados, sofrer crueldades, contrair doenças, entre outros males.

Quando capturados pelos Centros de Controle de Zoonozes, na grande maioria dos Estados, são sacrificados em três dias. Os animais, nesse caso, não são resgatados. São mortos!

DICA: No caso dos gatos, coloque telas em janelas e sacadas do apartamento para sua proteção.


IMPORTANTE! Caso seu animal fuja acidentalmente, procure imediatamente o Centro de Controle de Zoonozes da sua cidade, além de outras medidas de busca, como contato com o Grupo Cãopartilhe (caopartilhe@caopartilhe.com), com a apresentação de um histórico do ocorrido e fotos recentes do animal. Poderemos te auxiliar na divulgação em busca do seu paradeiro!

➤ **Passeios**

No caso dos cães, passeios são sempre bem vindos quando acompanhados de seu proprietário e usando coleira, guia e placa de identificação com nome do animal, do dono e telefones para contato.

Adote um animal! Cãopartilhe essa idéia!!!

Adote um animal! Cãopartilhe essa idéia!!!
CÃOPARTILHE
 a solidariedade pelos animais!



CÃOPARTILHE
 a solidariedade pelos animais!



IMPORTANTE! Crianças desacompanhadas não devem sair com animais.

➤ **Cidadania**

Recolher as fezes das vias públicas é educado e responsável, portanto, leve sempre um saquinho plástico no passeio com seu animal.

Os animais agressivos devem utilizar focinheira durante o passeio.

SAÚDE E HIGIENE

➤ **Vermifugação**

Os animais já nascem com vários tipos de parasitas internos. Os filhotes precisam ser medicados com a primeira dose de vermífugo aos 22 dias, com repetição após 15 dias e, após, periodicamente, de 6 em 6 meses.

➤ **Vacinação para cães**

Aos 42 dias: Primeira dose da vacina óctupla, que protege contra doenças próprias da espécie.

21 dias após: Segunda dose da vacina óctupla

21 dias após: Terceira e última dose da vacina óctupla e vacinação anti-rábica.

Aos 4, meses vacinação contra a Leishmaniose.

➤ **Vacinação para gatos**

Aos 42 dias: Primeira dose da vacina tríplice felina, que protege contra doenças próprias da espécie.

21 dias: Segunda e última dose da vacina tríplice felina.

As vacinas devem ser repetidas anualmente.

IMPORTANTE: Além da vacina contra a Leishmaniose, é recomendável o uso da coleira Scalibor, que ajuda a repelir o mosquito transmissor da doença.

LEMBRE-SE: Tratar uma doença custa mais caro que preveni-la!

importante que você compre brinquedos próprios para este fim, já que os dentes definitivos começam a nascer. Certifique-se que o brinquedo não seja de material sintético, não tenha partes metálicas e que tenha tamanho apropriado;

- Preste atenção também na escolha da tigela de comida. Se ela for muito pequena seu cão não vai conseguir abrir a boca totalmente para se alimentar, terminando por virar a tigela e espalhar a ração no chão;
- Na hora de escolher um lugar para seu cãozinho dormir, dê preferência a locais onde ele possa se refugiar quando houver visitas em casa, quando estiver doente ou quando alguma criança o estiver perturbando;
- Quanto à cama, evite as feitas com vime, pois eles podem roê-las e acabar engolindo farpas e fragmentos perigosos para o trato digestivo. Evite também as de náilon e plástico flexível, pois podem ser tóxicas. Procure as feitas de tecido à base de algodão ou outras fibras naturais que sejam laváveis e sem botões que possam ser engolidos. Camas de fibra ou plástico endurecido também são boas opções para seu cãozinho, pois são facilmente laváveis. Para torná-las mais confortáveis, use uma manta ou cobertor feito de algodão. O tamanho deve ser adequado à raça e não esqueça que os cães dormem encolhidos;
- As casas de fibra são as melhores opções, pois são facilmente laváveis;
- Organize-se: procure definir algumas tarefas entre as pessoas da casa. Quem vai cuidar da sua alimentação do animal? Quem vai cuidar da higiene? Quem vai levá-lo para passear?
- Verifique na sua residência se existe algum fio elétrico solto ou objetos frágeis que possam ser derrubados facilmente. Seu animal doméstico pode causar acidente com eles. Muito cuidado ao guardar materiais de limpeza, pesticidas, raticidas, pois essas substâncias são perigosíssimas. Até mesmo alimentos comuns e plantas podem causar problemas para a saúde do seu animal. Qualquer substância estranha ao corpo do animal pode ser fatal. Fique sempre atento com o comportamento do seu cão para detectar se ele está doente ou se machucou de alguma forma. Neste caso, leve-o ao veterinário;
- Quando o cãozinho fizer xixi dentro de casa, limpe logo com vinagre ou produtos específicos para eliminar o cheiro. Pimenta-do-reino também age como repelente. Nessas situações, deve-se falar “NÃO” energicamente e colocá-lo no local certo. Cada vez que ele fizer no local certo, deverá ser recompensado com carinho e biscoito para cães, por exemplo; Não maltrate seu bichinho: esfregar seu nariz no xixi e gritar com ele não adianta nada, só vai apavorá-lo!

Adote um animal! Cãopartilhe essa idéia!!!

CÃOPARTILHE
a solidariedade pelos animais!



Adote um animal! Cãopartilhe essa idéia!!!

CÃOPARTILHE
a solidariedade pelos animais!



3º Passo: Vá à Delegacia mais próxima de sua casa, de preferência com outra testemunha e munido de todos os meios de prova que puder providenciar (fotos, gravações, filmagens, laudo veterinário etc), para lavrar um Boletim de Ocorrência (BO). Relate a situação, citando a legislação cabível e peça a autoridade policial para lavrar o BO e instaurar o inquérito que irá apurar o crime. Não é preciso ser advogado, nem membro de entidade protetora para tanto. Se preferir, peça sigilo ao escrivão quanto aos seus dados e saiba que você não será o autor do processo e sim o Estado, que detém a tutela dos animais.

As Delegacias têm obrigação de registrar crimes cometidos em qualquer Região Administrativa, mas, caso não seja bem atendido, leve o caso até o Ministério Público e narre os fatos, incluindo a falta de atendimento na delegacia, já que o Ministério Público atua também como “controlador externo” das atividades da polícia.

As denúncias também podem ser feitas por meio da Delegacia do Meio Ambiente, pelos números: 031 3237-7796 ou 031 3237-7721.

4º Passo: Se você não obteve nenhum resultado e deseja mais orientações ou ajuda para fazer a denúncia, faça contato conosco: caopartilhe@caopartilhe.com. e relate com detalhes a situação para que possamos avaliar juntos qual o melhor procedimento.

MAIS DICAS

Organize-se para ter um animalzinho:

- Desde pequeno, acostume seu animal com toda a família, amigos, familiares e outros bichinhos;
- O Tom de voz é um instrumento importante na educação de seu animal. Palavras como “NÃO”, em voz enérgica, “VEM”, “VAMOS PASSEAR”, eles aprendem facilmente.
- Os animais precisam de paciência para compreender o que está sendo ensinado. Quando ele fizer algo errado, NUNCA BATA NELE, fale com um tom mais enérgico e assim que fizer certo, agrade-o, incentive-o e faça muito carinho. Ele logo aprenderá;
- Para evitar que os cães pulem nas pessoas, desde filhote, deve ser falado “NÃO”, “DESCE” e agradá-lo somente quando ele estiver no chão;
- Seu filhote vai querer brincar com sapatos, meias, poltronas, portas e qualquer outra coisa que possa morder. Por volta dos seis meses é

Adote um animal! Cãopartilhe essa idéia!!!

CÃOPARTILHE
a solidariedade pelos animais!



OUTROS CUIDADOS

Pulgas, carrapatos e outros parasitas

Existem hoje diversos produtos seguros para se acabar com os parasitas dos animais, vendidos em pet shops, e farmácias veterinárias.

Consulte sempre o veterinário acerca do melhor produto, de acordo com a necessidade do animal.

Queda de pêlos

Ração de boa qualidade, além de vitaminas, auxiliam na diminuição da queda de pêlos.

Consultas ao Veterinário

O ideal é levar seu amigo ao veterinário pelo menos uma vez ao ano e, impreterivelmente quando ele adoecer.

O veterinário é o profissional específico para cuidar dos animais, que são sensíveis em relação a alguns medicamentos humanos.

Banhos

Recomenda-se que seja feito em dias quentes, nas horas mais quentes do dia, com uso de água morna, sabonete e shampoo específicos.

Os ouvidos devem estar protegidos com algodão para evitar entrada de água.

Filhotes podem ser limpos com pano embebido em água, vinagre branco e álcool em proporções iguais, mas um banho é sempre bem-vindo, com os devidos cuidados.


Limpeza do quintal

Utilizar água corrente e evitar produtos de limpeza que podem causar alergias e intoxicações.

DICA: Produtos como os chamados Butox e triatox tem sido muito proveitosos para impedir a instalação e proliferação de parasitas. Mas cuidado! Leia atentamente as indicações de uso, evite o contato direto com o animal, quando filhote e impeça a ingestão dos mesmos, em qualquer circunstância, além de, consultar sempre o veterinário.

Adote um animal! Cãopartilhe essa idéia!!!

CÃOPARTILHE
a solidariedade pelos animais!



Alimentação

Para filhotes de cães ou gatos há rações próprias. Trata-se de um alimento completo, que deve ser oferecido até o sexto mês de vida, devendo ser trocada gradativamente pela ração de adulto.

As fêmeas prenhas ou amamentando devem ser alimentadas com ração para filhote até o desmame.

É indispensável água fresca e limpa à disposição do animal todo o tempo.

A água deve ser trocada sempre que necessário e mantida à sombra.

É necessária a higienização do bebedouro/vasilha e vasilha de ração diariamente com água e sabão.

Ao final do dia o alimento que sobrou deverá ser retirado para evitar a presença de ratos e proliferação de bactérias.

CUIDADOS! Evite perturbar os animais quando estão dormindo ou comendo. Eles podem ficar agressivos.

IMPORTANTE: Na necessidade de trocar a ração, proceder à troca de forma gradual, de maneira a evitar diarreia.

Abriço

O cão precisa ter uma caminha/casinha espaçosa, protegida do sol, da chuva e do vento, com espaço suficiente para que ele se deite e se vire.

Os gatos preferem dormir em locais altos.

Esterilização/Castração

A esterilização é uma cirurgia que impede definitivamente a procriação e a ocorrência do cio. É efetuada pelo Médico Veterinário, deve ser realizada em machos e fêmeas.

O cio é o período em que as fêmeas ficam férteis e prontas para cruzar e ter filhotes e inicia-se ao redor dos 6 meses de idade.

A cirurgia é simples e rápida e o pós-operatório bastante tranquilo, principalmente em animais jovens. É utilizada anestesia geral e o animal estará totalmente ativo 24 horas após a cirurgia.

Atualmente existem locais especializados que oferecem a cirurgia gratuitamente ou a preço reduzido. Caso queira saber maiores informações entre em contato: caopartilhe@caopartilhe.com.

Algumas vantagens da Esterilização para os machos:

- Diminuição do hábito de urinar em todos os cantos;
- Diminuição do odor das urinas;
- Não correm atrás das fêmeas no cio;
- Diminuem os atritos com outros animais;
- Diminuem os latidos e uivos (para os cães) e miados excessivos a noite (para os gatos).

Algumas vantagens da Esterilização para as fêmeas:

- Não existirá mais cio (as cadelas param de sangrar a cada 6 meses e atrair os machos e as gatas param de miar durante a madrugada e atrair os machos);
- Prevenção do câncer de mama e das doenças do aparelho reprodutivo;

LEMBRE-SE: A esterilização é o meio mais eficaz para prevenir crias indesejadas, diminuindo o abandono e o sacrifício dos animais.

Legislação e Atitudes

Os animais são protegidos por Lei (art. 225 da Constituição da República de 1998 e Lei Federal nº. Lei 9.605/98): DENUNCIE caso presencie situações de maus tratos, crueldades o abandono:

1º Passo: Adquirir, junto ao grupo Cãopartilhe (caopartilhe@caopartilhe.com), as cartilhas de “Como cuidar de seu cão” e “Como cuidar do seu gato” e coloque na caixa de correio do maltratante. Existe uma boa chance de ele mudar de conduta ao saber que alguém está “de olho”. Caso este método não seja funcione, vá para o 2º passo.

IMPORTANTE: Adquirir, junto ao grupo Cãopartilhe (caopartilhe@caopartilhe.com), cartazes de conscientização e cole nas áreas públicas da sua comunidade.

2º Passo: Tente perceber se vale a pena ter uma conversa cordial e educativa com o maltratante. Muitas vezes uma conversa é suficiente para que ele mude seu modo de agir com relação ao animal. Caso o diálogo não seja conveniente ou em casos mais graves como espancamento e envenenamento que requerem intervenção judicial imediata, vá direto ao 3º passo.

Adote um animal! Cãopartilhe essa idéia!!!

CÃOPARTILHE
a solidariedade pelos animais!



Adote um animal! Cãopartilhe essa idéia!!!

7